

# Multi-Transporter

Als Standard mit einem komplett montierten Aluminiumboden ausgestattet, einer Seilwinde, sowie mit einem robusten Automatikstützrad



VARIANT

## MAXI-LOAD MULTI-Transporter

Mit Parabelfedern für sehr gute Fahreigenschaften



### 3021 L4

Innenmaße Ladefläche:	420 x 204 x 4 cm
Gesamtabmessung:	589 x 211 x 67 cm
Gesamtgewicht:	3.000 kg
Nutzlast:	2.360 kg
Radgröße:	10" Kompakt
Achsen:	2 Achsen, mit Bremse
Bordwände:	Stahlkante 5 cm
Ladehöhe:	55 cm
Auffahrwinkel:	13°

#### 3021 L4

Artikel-Nr.

Aluminiumbordwände - 35 cm	90481M
Werkzeugkasten, unten mont.	90813ML
Stützbeine, 2 Stück	90170M
Radstopp	90217
Radzurrband	90064
Radwechsel 13"K	50179
Ersatzrad m/Halterung 10"K	80024ML
Ersatzrad m/Halterung 13"K	80028ML
LED Leuchtensatz	30251LM
Radstoßdämpfer (alle Räder)	91051M
Anhängerschloss, kräftig XL	90042

Kann mit einem Gesamtgewicht von 3.000 kg bis zu 1.600 kg geliefert werden.



### 3521 L4

Innenmaße Ladefläche:	420 x 204 x 4 cm
Gesamtabmessung:	589 x 211 x 70 cm
Gesamtgewicht:	3.500 kg
Nutzlast:	2.800 kg
Radgröße:	13" Kompakt
Achsen:	2 Achsen, mit Bremse
Bordwände:	Stahlkante 5 cm
Ladehöhe:	59 cm
Auffahrwinkel:	14°

#### 3521 L4

Artikel-Nr.

Aluminiumbordwände - 35 cm	90481M
Werkzeugkasten, unten mont.	90813ML
Stützbeine, 2 Stück	90170M
Radstopp	90217
Radzurrband	90064
Ersatzrad m/Halterung 13"K	80028ML
LED Leuchtensatz	30251LM
Radstoßdämpfer (alle Räder)	91051M

Kann mit einem Gesamtgewicht von 3.500 kg bis zu 2.700 kg geliefert werden.



### 3522 L5

3 ACHSEN

Innenmaße Ladefläche:	517 x 219 x 4 cm
Gesamtabmessung:	645 x 226 x 70 cm
Gesamtgewicht:	3.500 kg
Nutzlast:	2.640 kg
Radgröße:	10" Kompakt
Achsen:	3 Achsen, mit Bremse
Bordwände:	Stahlkante 5 cm
Ladehöhe:	55 cm
Auffahrwinkel:	13°

#### 3522 L5

Artikel-Nr.

Aluminiumbordwände - 35 cm	90481AM
Werkzeugkasten, unten mont.	90813ML
Stützbeine, 2 Stück	90170M
Radstopp	90583
Radzurrband	90064
Radwechsel 13"K	50180
Ersatzrad m/Halterung 10"K	80024ML
Ersatzrad m/Halterung 13"K	80028ML
LED Leuchtensatz	30269LM
Radstoßdämpfer (alle Räder)	91055M

Kann mit einem Gesamtgewicht von 3.500 kg bis zu 2.700 kg geliefert werden.



# Multi-Transporter - Robuste Serie



Eine gute und starke Trailerserie wird noch besser...!

Hohes Gesamtgewicht, große Ladefläche, Parabelfedern und viel Zubehör machen diese Trailerserie zu einem Erfolg.


Die Standardausstattung umfasst einen kräftigen Aluminiumprofilboden, eine Seilwinde und Auffharrampen in einem abschließbaren Bohlenschacht unter der Ladefläche.

Kombiniert mit niedriger Ladehöhe, kräftigem Stützrad und Verzurrösen ist der Anhänger für jede Transportaufgabe bereit.

Eine gegossene Kugelkupplung mit eingebautem Schloß ist Standard auf beiden 3500 kg Modellen.

3021 L4 og 3522 L5 sind auch mit 13" Kompakträder lieferbar.

Radstopper, abnehmbar Aluminiumbordwände und drehbare Stützbeine können als Zubehör gekauft werden.



STANDARD AUSSTATTUNG

**Aluminiumprofilboden** in kräftiger Ausführung. Rutschfest und stark.  
**Auffharrampen** zur Aufbewahrung im Bohlenschacht unter der Ladefläche. 2,5 Mtr. - 4.000 kg




STANDARD AUSSTATTUNG

**Stützrad.** Kräftiges Stützrad mit Rippen.  
3021 L4 mit kippbarem Stützrad.



STANDARD AUSSTATTUNG

**Seilwinde.** Wenn Fahrzeuge auf die Ladefläche gezogen werden müssen.



**Siehe Universalausstattung auf Seite 38-39.**  
Unten abgebildete Teile sind Zubehör.




ALUMINIUMBORDWÄNDE

Werden nur werkseitig montiert angeboten.  
Praktisch für Fahrten mit losen Gütern.



LED-LEUCHTEN-SET

Gutes und starkes LED-Licht.  
Gute Sicherheit im Dunkeln.



STÜTZBEIN

Die kräftige Klappkurbelstütze sorgt für sicheres und stabiles be- und entladen.



RADZURRBAND

Zum Befestigen/Halterung von transportierten Fahrzeugen.



WERKZEUGKASTEN

Robust, mit Schloß. 55x25x30 cm (BxTxH).



SCHLOSS UND NETZ

Viele Modelle. Sehen Sie mehr über die große Auswahl auf Seite 38-39.