

# Autotransporter

Als Standard mit einem hydraulischem Kippvorrichtung ausgestattet, einer Seilwinde, sowie mit einem robusten Automatikstützrad

[ Abb. Modell 2704 A4 ]



Bitte beachten Sie: 200 cm Innenbreite.

## VARIANT

# Autotransporter

Breite Ladefläche - für den Transport von Autos.



### 2004 A4

Innenmaße Ladefläche: 400 x 200 x 21 cm  
 Gesamtabmessung: 590 x 248 x 98 cm  
 Gesamtgewicht: 2.000 kg  
 Nutzlast: 1.346 kg  
 Radgröße: 13"  
 Achsen: 2 akslet, med brems  
 Bordwände: Stål  
 Ladehöhe: 48 cm  
 Auffahrwinkel: 10°

2004 A4	Artikel-Nr.
Stahlboden	100481M
Werkzeugkasten, unten mont.	90813MA
Stoppklotz, 2 Stück	90065
Radzurrband	90064
Radwechsel 14"	50226
Ersatzrad m/ Halterung 13"	80104ML
Ersatzrad m/ Halterung 14"	80031ML
LED Leuchtsatz	30257LM
Radstoßdämpfer (alle Räder)	91049M
Anhängerschloss, kräftig	90041

Kann mit einem Gesamtgewicht von 2.000 kg bis zu 1.300 kg geliefert werden.

### 2704 A4

Innenmaße Ladefläche: 400 x 200 x 21 cm  
 Gesamtabmessung: 590 x 248 x 98 cm  
 Gesamtgewicht: 2.700 kg  
 Nutzlast: 2.046 kg  
 Radgröße: 13"  
 Achsen: 2 akslet, med brems  
 Bordwände: Stål  
 Ladehöhe: 48 cm  
 Auffahrwinkel: 10°

2704 A4	Artikel-Nr.
Stahlboden	100481M
Werkzeugkasten, unten mont.	90813MA
Stoppklotz, 2 Stück	90065
Radzurrband	90064
Radwechsel 14"	50226
Ersatzrad m/ Halterung 13"	80104ML
Ersatzrad m/ Halterung 14"	80031ML
LED Leuchtsatz	30257LM
Radstoßdämpfer (alle Räder)	91049M
Anhängerschloss, kräftig	90041

Kann mit einem Gesamtgewicht von 2.700 kg bis zu 1.800 kg geliefert werden.


### 3504 A4

Innenmaße Ladefläche: 400 x 200 x 21 cm  
 Gesamtabmessung: 592 x 248 x 101 cm  
 Gesamtgewicht: 3.500 kg  
 Nutzlast: 2.787 kg  
 Radgröße: 13" kompakt  
 Achsen: 2 akslet, med brems  
 Bordwände: Stål  
 Ladehöhe: 48 cm  
 Auffahrwinkel: 10°

3504 A4	Artikel-Nr.
Stahlboden	100481M
Werkzeugkasten, unten mont.	90813MA
Stoppklotz, 2 Stück	90065
Radzurrband	90064
Radwechsel 14"	50230
Ersatzrad m/ Halterung 13"K	80028ML
Ersatzrad m/ Halterung 14"	80031ML
LED Leuchtsatz	30257LM
Radstoßdämpfer (alle Räder)	91049M
Anhängerschloss, kräftig XL	90042

Kann mit einem Gesamtgewicht von 3.500 kg bis zu 2.700 kg geliefert werden.

### STAHLBODEN



Komplett feuerverzinkter Stahlboden mit nach oben gehenden Löchern. Die Centerplatte kann zugekauft werden.



# Variants bekannte Anhängerserie für den Autotransport

Eine bekannte und stabile Anhängerserie ist noch besser geworden...!  
 Die Anhänger wurden so aufgerüstet, daß das Auf- und Abfahren noch einfacher wird.  
 Die Stärke und Sicherheit von den Vorgängermodellen wurde beibehalten.  
 Diese Serie hat eine extra breite Ladefläche. Das Innenmaß beträgt 200 cm und ermöglicht den Transport von großen Fahrzeugen. Das Auf- und Abfahren ist einfach.  
 Die große Ladefläche ist leicht mit der manuellen Hand-Hydraulikpumpe zu kippen.  
 Hierbei die beiden Sicherheitsbeschläge in Front öffnen. Nach dem Kippen des Hängers wird die Position durch Schließen des Kippzylinders gehalten.  
 Geöffnet dient die niedrige Heckklappe als Auffahrt.  
 Die Anhänger sind serienmäßig mit 45 cm breiten Auffahrschienen mit nach oben gehenden Löchern ausgestattet. Diese sorgen für eine stabile und sichere Auffahrt.

Nach dem Auffahren öffnet der Kippzylinder und die Last wird automatisch in die waagerechte Position abgesenkt. Nach dem Verzurren, Sichern von Fahrzeug und Anhängerlast sowie Schließen der Heckklappe ist der Anhänger bereit.  
 Für die gesamte Serie werden eine Reihe von Zusatzausstattungen angeboten, wie z.B. kompletter Stahlboden - leichter Zugang für Fahrzeuge mit geringer Spurweite und mehreren Rädern.  
 Stoppblöcke - als Set mit 2 Stck. zur Befestigung der Vorderräder. In den nach oben gehenden Löchern verstellbar. Anschließend müssen die Räder befestigt werden.  
 Werkzeugkasten - unter der Ladefläche montiert. Perfekt zur sicheren Aufbewahrung von Werkzeugen, Klemmen usw.  
 LED-Beleuchtung - schönes und helles Licht. Gute Sicherheit im Dunkeln.



**STANDARD AUSSTATTUNG**  
**Stahlboden mit nach oben gehenden Löchern.** Stark und rutschfest.



**STANDARD AUSSTATTUNG**  
**Seilwinde.** Wenn Fahrzeuge auf die Ladefläche gezogen werden müssen.




**STANDARD AUSSTATTUNG**  
**Hydraulischer Kipp und Stützrad.** Ladefläche wird mühelos hochgepumpt und fixiert.




**STANDARD AUSSTATTUNG**  
**Fahrradschutz** für die Sicherheit. Kann auch für das Aufsteigen benutzt werden.



**Siehe Universalausstattung auf Seite 38-39.**  
 Unten abgebildete Teile sind Zubehör.



Die 2 mittleren Platten machen 110 cm auf der gesamten Breite von 200 cm aus.




**RÄDER**  
 Alle Modelle werden mit 14" Rädern für erhöhte Bodenfreiheit angeboten



**RÄDZURRBAND**  
 Kann angewendet werden zus. mit Stoppklotz (wie abgebildet).



**WERKZEUGKASTEN**  
 Robust, mit Schloß, 55x25x30 cm (BxTxH).



**STOPPKLOTZ**  
 Set mit 2 Stück, montiert im Boden ohne Gebrauch von Werkzeug.



**LED-LEUCHTEN-SET**  
 Gutes und starkes LED-Licht. Gute Sicherheit im Dunkeln.



**SCHLOSS UND ERSATZRAD**  
 Viele Modelle. Sehen Sie mehr über die große Auswahl auf Seite 38-39.